

Дослідження

Update 2024

# УКРАЇНІЗАЦІЯ В ПОШУКУ





## Валерія Лавська

Директорка з маркетингу маркетингової агенції повного циклу Promodo

# Методологія дослідження

Період аналізу: січень-жовтень 2021-2024

## Крок 1

Зібрали велику кількість нішевих пошукових запитів, аби сформуванати звіт з репрезентативними результатами.

## Крок 2

Відсіяли частину запитів з однаковим написанням в ru та ua варіанті, з англійською часткою.

## Крок 3

Зібрали історичні дані щодо частотності пошукових запитів.

## Крок 4

Порівняли частотність українськомовних та російськомовних пошукових запитів за останні кілька років.

Проаналізували **341 000** запитів у 8 галузях:

Електроніка

Новини

Косметика

Спорт

Дитячі товари

Медицина

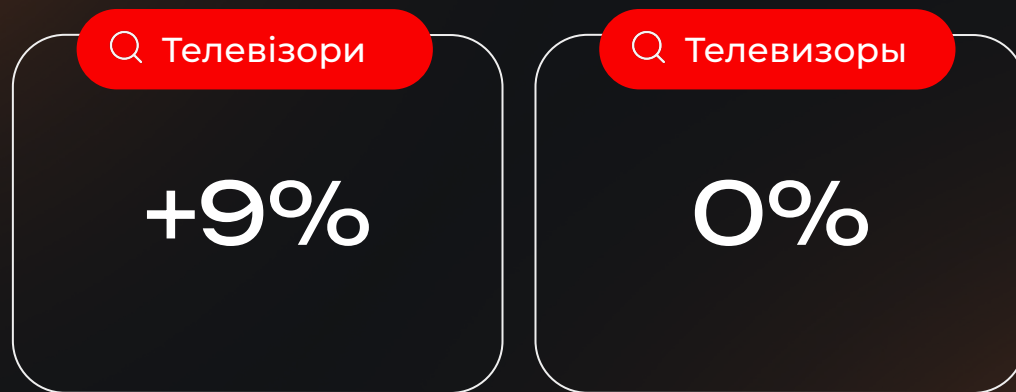
Зоотовари

Алкоголь

# ЕЛЕКТРОНІКА



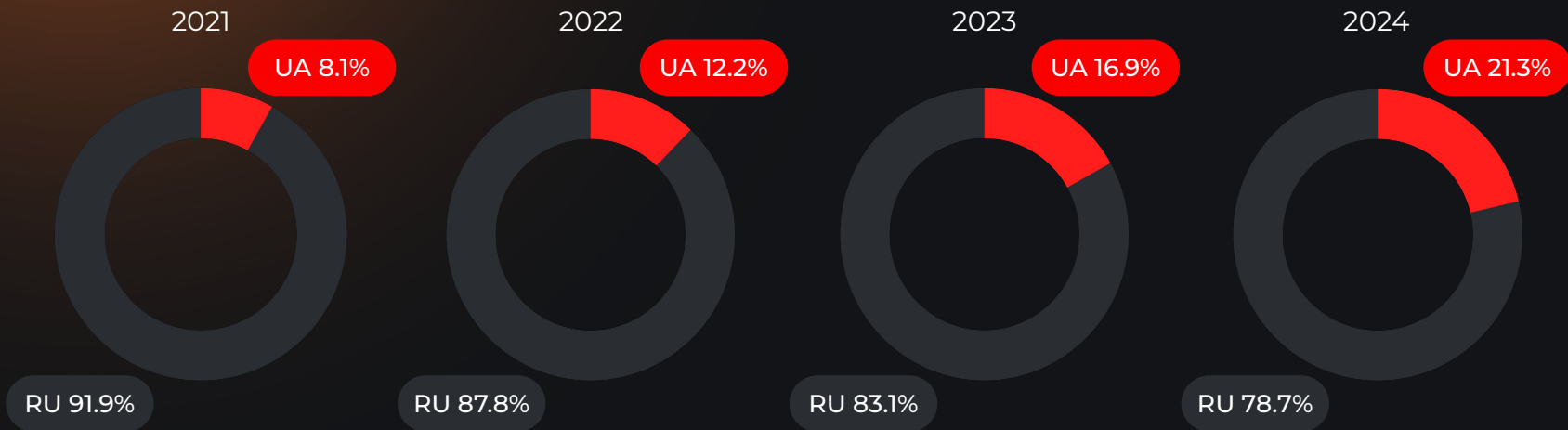
## Динаміка зміни попиту у пошукових кластерах



## Приклад зміни динаміки запитів у ніші «Електроніка»

Запит/ Частотність	Червень 2021	Червень 2022	Червень 2023	Червень 2024	Динаміка 2023–2024
Безпроводні навушники	12 100	18 100	22 200	22 800	+3%
Беспроводные наушники	40 500	33 100	27 100	22 200	-18%

## Електроніка: доля запитів



# НОВИНИ

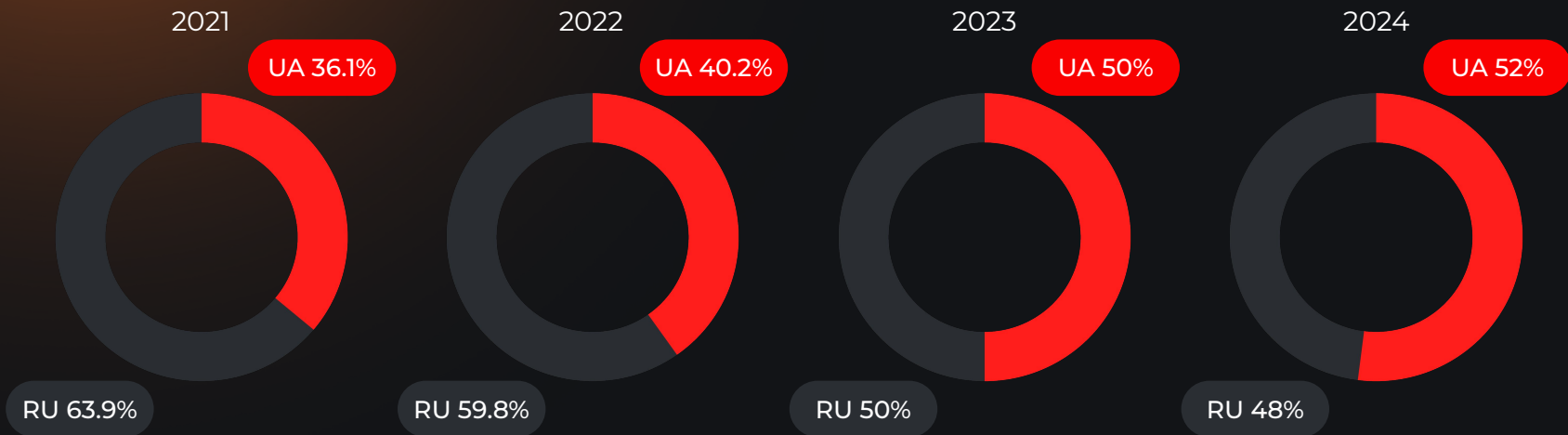




## Приклад зміни динаміки запитів у ніші «Новини»

Запит/ Частотність	Червень 2021	Червень 2022	Червень 2023	Червень 2024	Динаміка 2023–2024
Новини	1 220 000	4 090 000	4 090 000	4 908 000	+20%
Новости	1 000 000	1 500 000	1 830 000	1 830 000	0%

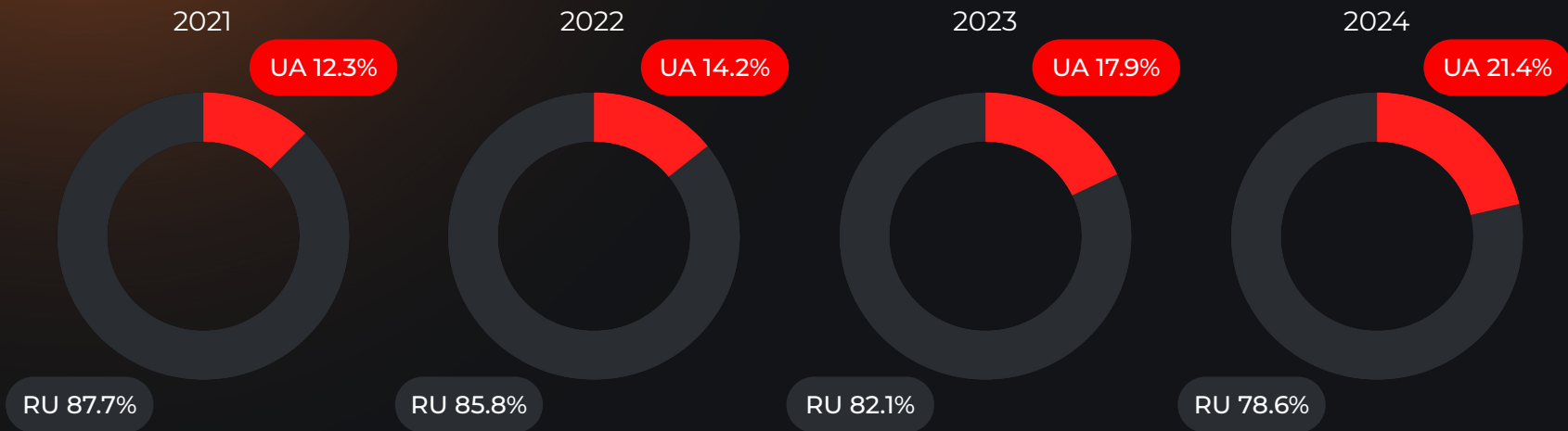
## Новини: доля запитів



# АЛКОГОЛЬ



## Алкоголь: доля запитів



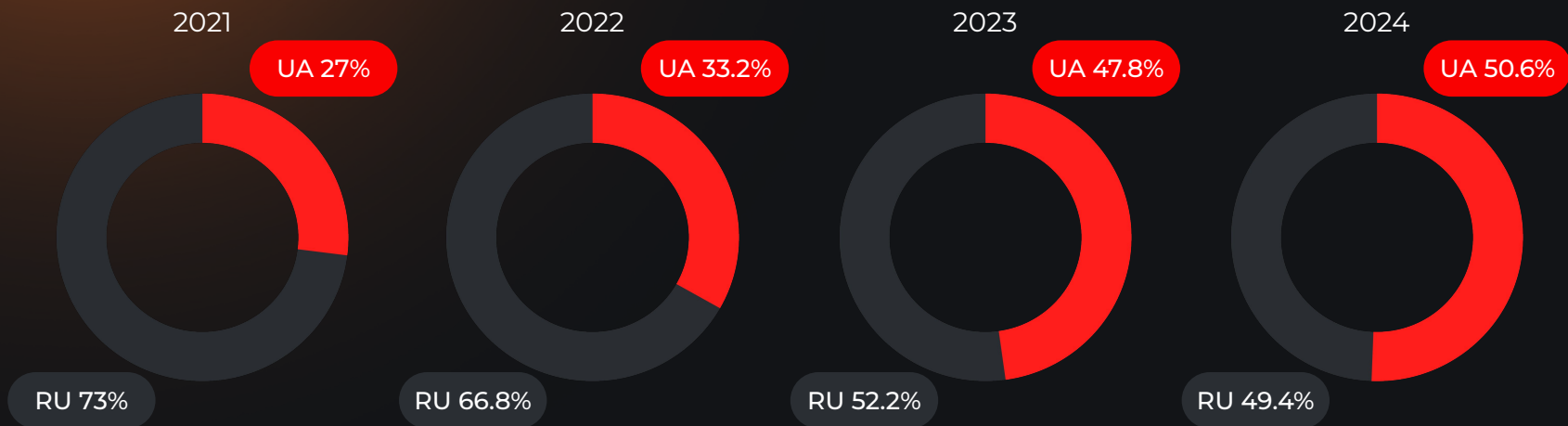
# ДИТЯЧІ ТОВАРИ



## Динаміка зміни попиту у пошукових кластерах



## Дитячі товари: доля запитів

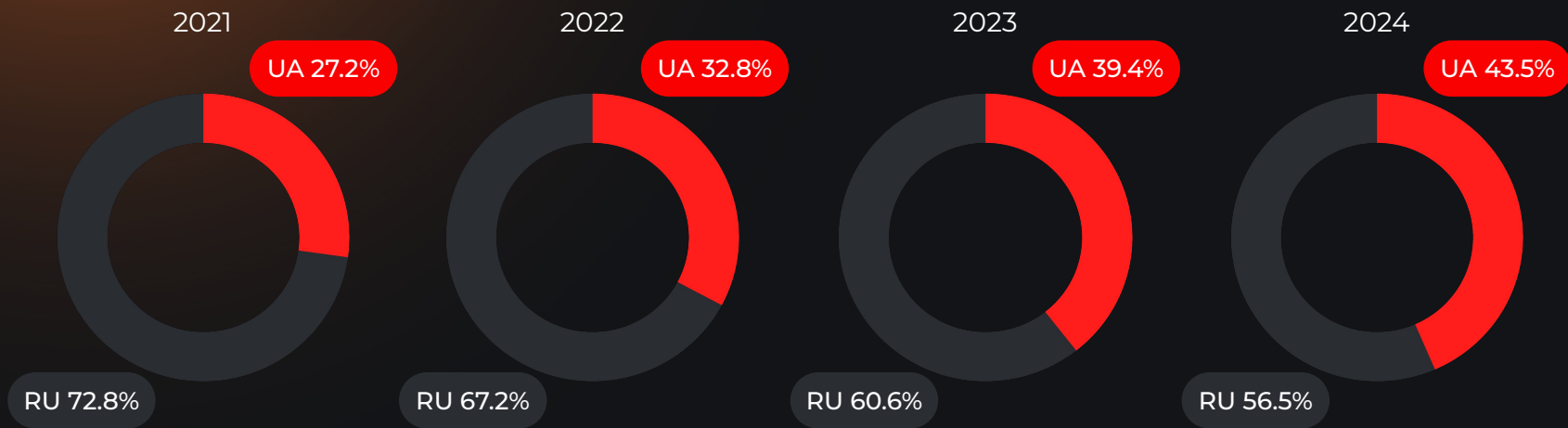


# СПОРТ





## Дитячі товари: доля запитів



# КОСМЕТИКА



## Динаміка зміни попиту у пошукових кластерах

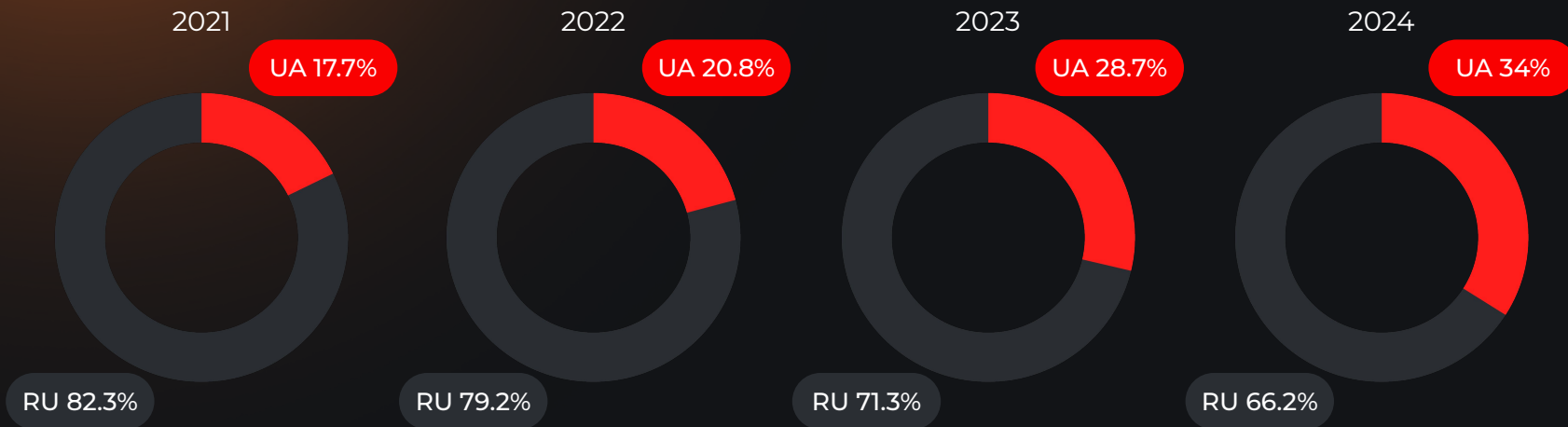
 Пудра для обличчя

**+233%**

 Пудра для лица

**-21%**

## Косметика: доля запитів



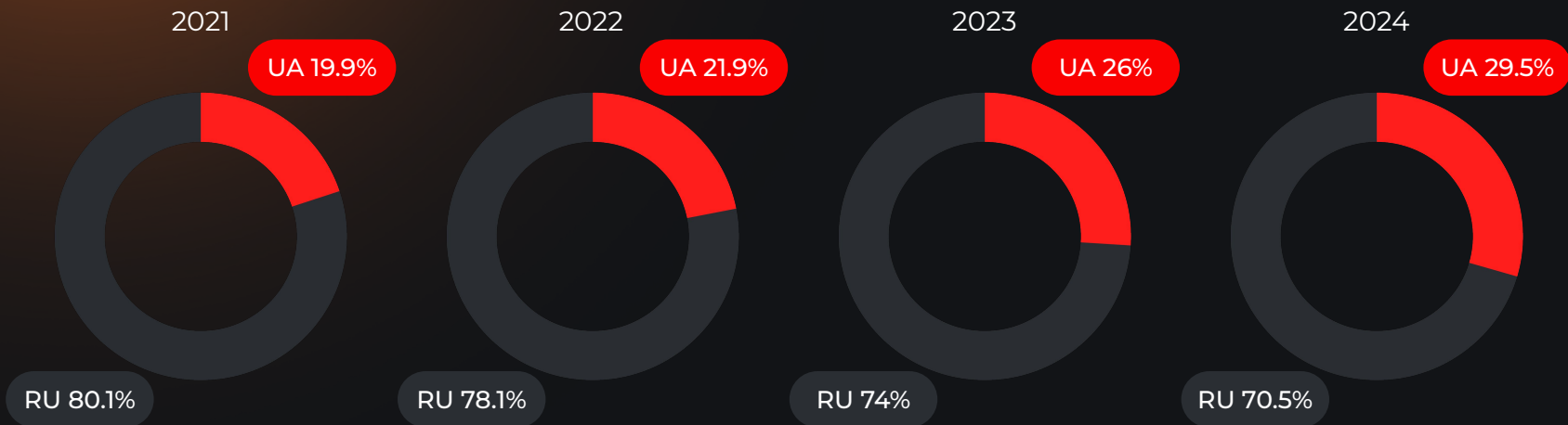
# МЕДИЦИНА



## Динаміка зміни попиту у пошукових кластерах



## Медицина: доля запитів



\*Протягом 2024, порівняно з 2023 роком

# ЗООТОВАРИ

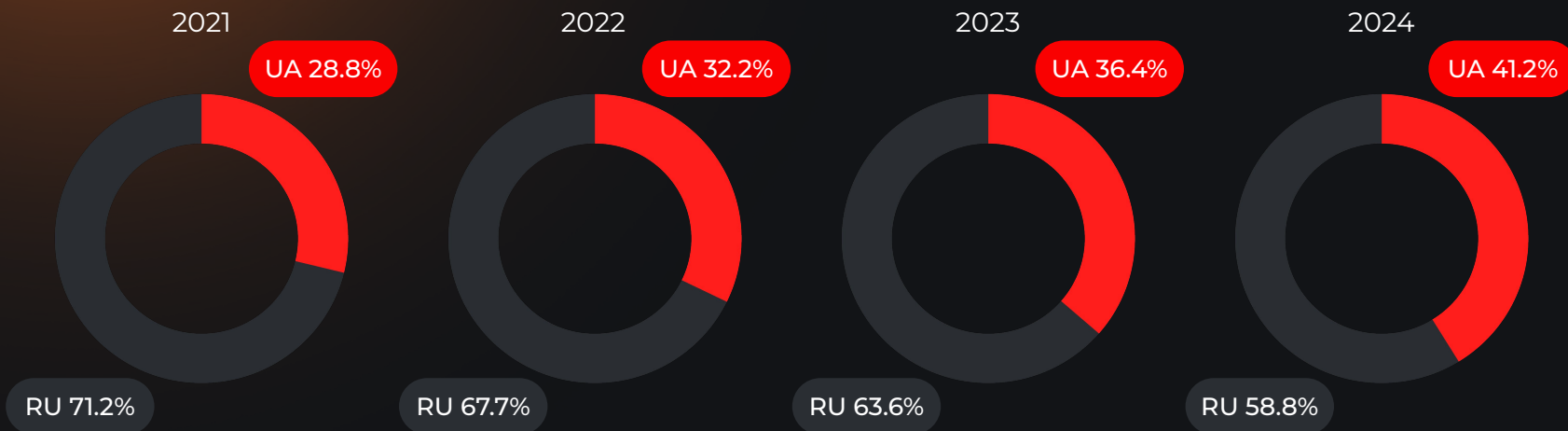




## Приклад зміни динаміки запитів у ніші «Зоотовари»

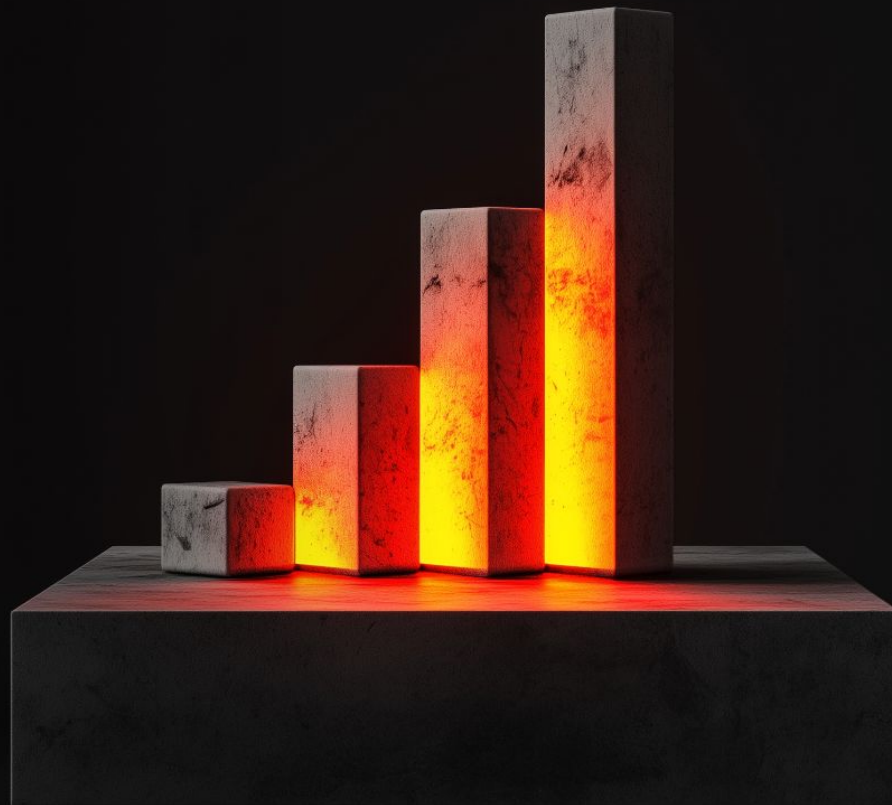
Запит/ Частотність	Червень 2021	Червень 2022	Червень 2023	Червень 2024	Динаміка 2023–2024
Корм для котів	1 900	5 400	8 100	12 100	+49%
Корм для котов	5 400	6 600	8 100	6 600	-18%

## Зоотовари: доля запитів



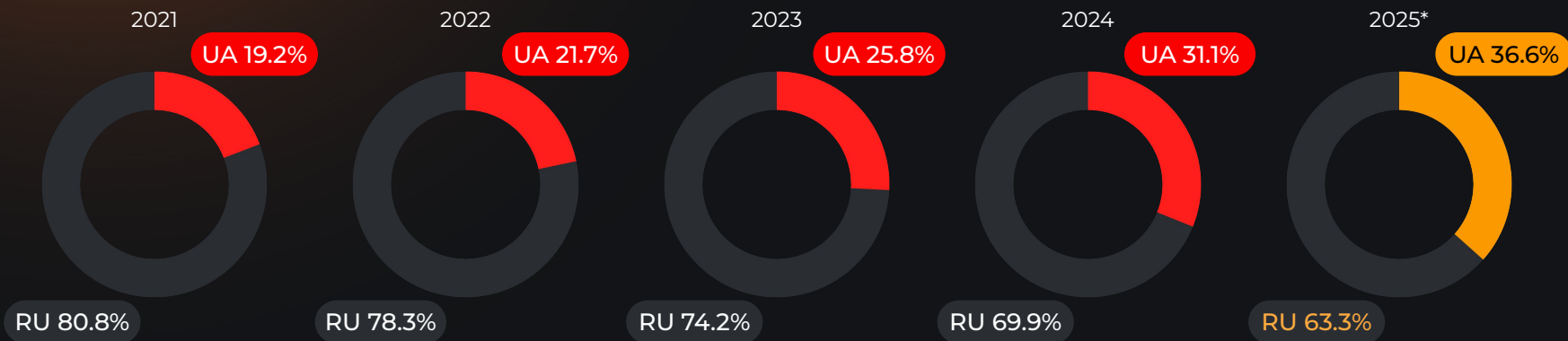
# ПРОГНОЗ ДИНАМІКИ

на 2025 рік



## Динаміка зростання пошукових запитів з українськомовного сегмента

На 2024 рік ми прогнозували зростання на 5 відсоткових пунктів



\*Наш прогноз на 2025 рік

# Висновки

+

Загальна кількість пошукових запитів зростає, і велика частина з них — українською.

+

Користувачів, які обирають українськомовні версії сайтів, стає більше.

+

Усереднене зростання за всіма категоріями +5% відсоткових пунктів.

+

На 2025 рік прогнозуємо зростання в категоріях на 5-6 відсоткових пунктів.

## Контакти



### Ukraine

#### Kyiv

vul. Simi Prakhovykh, 50  
+380 44 333-69-73



### UK

#### Linkoln

The Terrace, Grantham Street,  
Lincoln, LN2 1BD  
+44 (0) 20 31376681



### United States

#### Las Vegas

Suite 100,  
6920 s. Cimarron rd.  
+1 347 809 34 86



Підписуйтеся на наш telegram-канал, де ми публікуємо новини, кейси та дослідження



[promodo.ua](http://promodo.ua)



[contact@promodo.com](mailto:contact@promodo.com)